

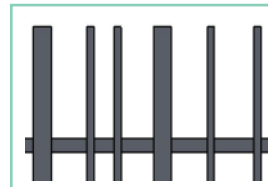


- ✓ Design moderne et original
- ✓ Barreaux en applique
- ✓ Robuste
- ✓ Portails et portillons assortis

Bâtiments
scolairesParcs & Jardins
publicsLogements
collectifs

- Le barreaudage Alternatif allie design, modernité et solidité.
- Les différences d'épaisseurs et de sections des barreaux procurent un aspect original à la clôture.
- **Alter'Natif** avec un alignement parfait des barreaux pour un rendu sobre et élégant.
- **Alter'Onde** avec une alternance de différentes hauteurs de barreaudages pour plus d'originalité.
- Idéal pour sublimer les résidences ou les collectivités.

ALTER'NATIF

Barreaux carrés ou
rectangulaires

Lisse horizontale

Entraxe poteaux

ALTER'ONDE

Ø20 x 20 mm
Ø50 x 10 mm

50 x 30 mm

2 500 mm



Traitement de surface

Panneau acier galvanisé : Acier Sendzimir® 275 g/m²

Plastification haute adhérence par poudrage électrostatique.

Épaisseur mini 100 µm.

**ULTRA
PROTECT**

En option, Ultra Protect pour plus de protection anti-corrosion. Recommandé pour bord de mer et zones exposées.

Coloris



Les + du barreaudage Alternatif

- + 2 styles élégants et résistants
- + Portail et portillon assortis
- + Barreaux en applique
- + Pose simple en scellement ou sur platines

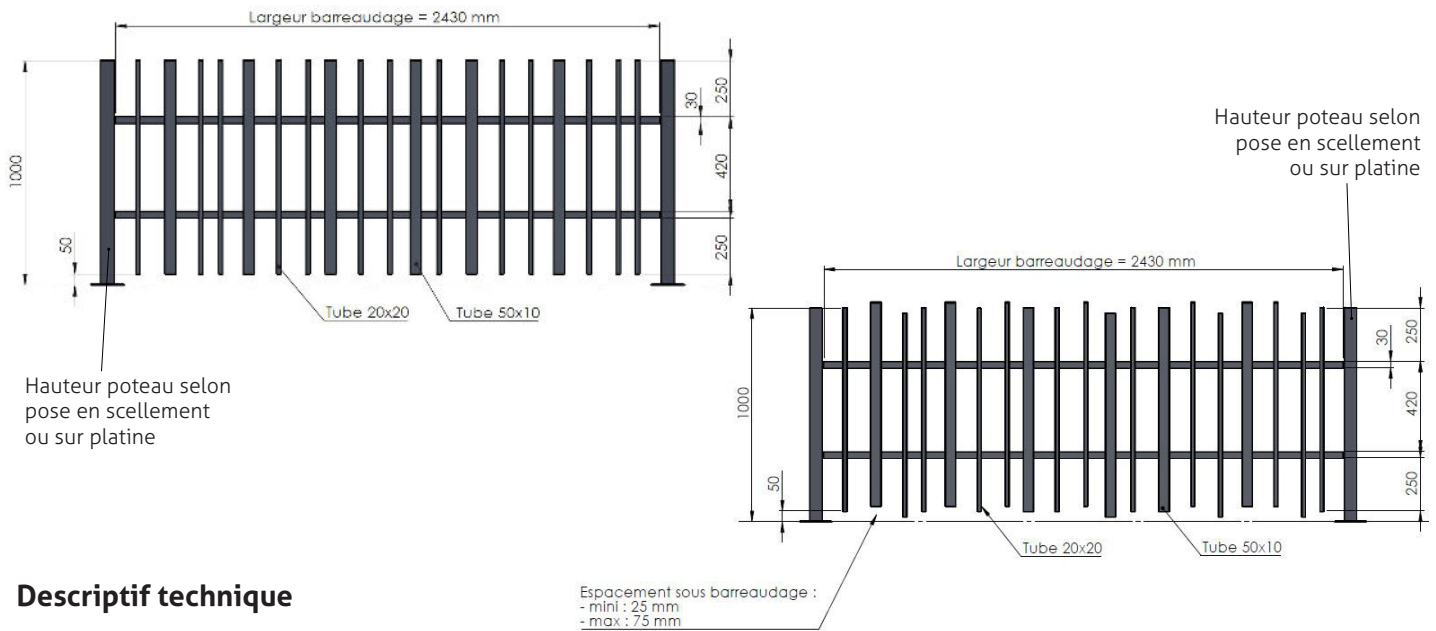
Correspondance barreaudages / poteaux

Ht élément barreaudage (mm)	Ht poteau sur platine (mm)	Ht poteau à sceller (mm)
950	1000	1500
1200	1300	1750
1450	1500	2000
1700	1750	2200
1950	2000	2500
2450	2500	3000

*Conditions de garanties : nous contacter



Visuel vue de face

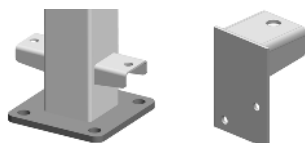


Descriptif technique

Montage	19 barreaux			
Matière	Acier Sendzimir® 275 g/m ²			
Revêtement	Plastification haute adhérence par poudrage polyester selon la norme NF			
Barreaux	Tubes carrés 20 x 20 mm et tubes rectangulaires 50 x 10 mm			
Écartement	110 mm maximum			
Entraxe poteaux	2 500 mm			
Hauteurs	1 - 1,25 - 1,50 - 1,75 - 2 - 2,50m			
Lisse horizontale	50 x 30 mm			
Capuchon	Plastique noir			
Ancrage poteau	À sceller ou sur platine			
Poteaux	Poteau carré 60 x 60 mm		Poteau rond Ø60 mm	
Fixations	Fixation plastique noir Lisses 50 x 30 mm * Entraxe 2 500 mm	Fixation avec U soudés Lisse 50 x 30 mm * Entraxe 2 490 mm	NOUVEAU Fixation avec collier Lisse 50 x 30 mm * Entraxe 2 496 mm	Fixation avec collier Lisse 50 x 30 mm * Entraxe 2 515 mm
Avantages	Discret & économique	Esthétique Poteau pour chaque usage	Fixation unique pour pose en redans et angles Esthétique et robuste	Fixation unique Économique
Pose en redans	Poteau à repercer	U invisible en option	Possible	Possible
Pose en angle	Poteau à doubler	Poteau d'angle	Possible	Possible

Possibilités platines

Platine soudée à plat et fixation départ pilier et mur



Platine soudée sur couverture pente ou 2 pentes

