



Bâtiments scolaires




Logements collectifs



Parcs Jardins publics



- + Design moderne et solide
- + Barreaux tube rectangulaires 50 x 10 mm en applique
- + Pose facile
- + Portail et portillon assortis



Barreaux	Tube rect. 50 x 10 mm
Lisse horizontale	50 x 30 mm
Entraxe poteaux	2 500 mm



- Portail
- Portillon

## ESTHÉTIQUE ET RÉSISTANT

- ✓ Design tendance
- ✓ Modernité et plus-value à l'habitat
- ✓ Multi-application : résidentiel, industriel, lieux publics (école, lycée, mairie...)
- ✓ Sécurité et durabilité élevée

## TRAITEMENT DE SURFACE

- ✓ Plastification haute adhérence par poudrage polyester sur acier Sendzimir® 275 g/m<sup>2</sup> selon la norme NF.



Vert  
RAL 6005



Noir  
RAL 9005



Gris  
RAL 7016



Autres couleurs sur demande



\* Conditions de garantie : nous contacter

## POSE FACILE

- ✓ Simple emboîtement des lisses aux poteaux carrés
- ✓ Pose sur platine ou en scellement
- ✓ Angles et redans aisés
- ✓ 2 types de poteaux :



POTEAU ROND



POTEAU CARRÉ

• Correspondances dimensions barreaudages / poteaux

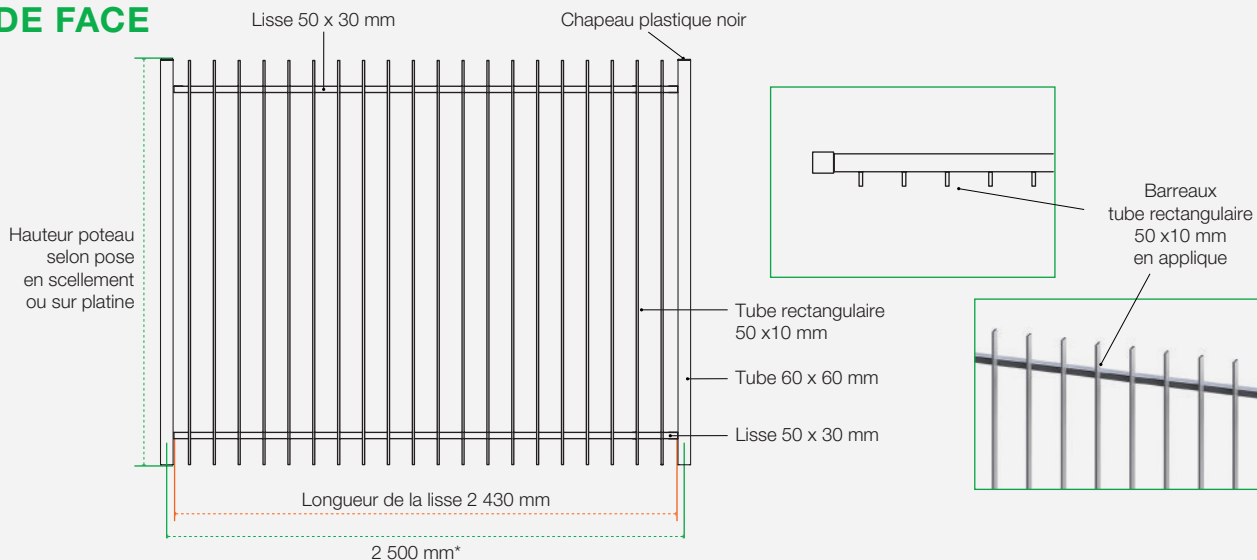
Hauteur barreaudage	Hauteur poteaux à sceller	Hauteur poteaux sur platine
0,95 m	1,40 m	1 m
1,25 m	1,60 m	1,30 m
1,45 m	2 m	1,50 m
1,70 m	2,20 m	1,75 m
1,95 m	2,50 m	2 m
2,45 m	3 m	2,50 m

## CONFORMITÉ

- ✓ Écartement entre barreaux maximum 110 mm







Attention, ce n'est pas un garde corps.

VUES DE FACE

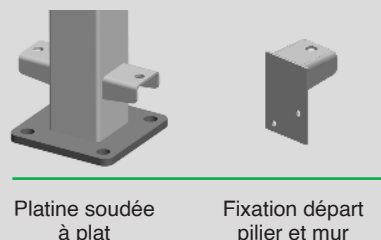


DESCRIPTIF TECHNIQUE

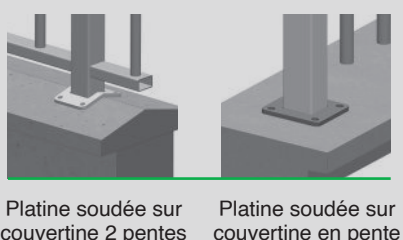
Montage	20 barreaux
Matière	Acier Sendzimir® 275 g/m²
Revêtement	Plastification haute adhérence par poudrage polyester selon la norme NF
Barreaux	Tubes rectangulaires 50 x 10 mm
Écartement	110 mm maximum
Entraxe poteaux	2 500 mm
Hauteurs	1 - 1,25 - 1,50 - 1,75 - 2 - 2,50m
Lisse horizontale	50 x 30 mm
Capuchon	Plastique noir
Ancrage poteau	À sceller ou sur platine

Poteaux	 Poteau carré 60 x 60 mm		 Poteau rond Ø60 mm	
Fixations	Fixation plastique noir Lisses 50 x 30 mm * Entraxe 2 500 mm 	Fixation avec U soudés Lisse 50 x 30 mm * Entraxe 2 490 mm 	<b>NOUVEAU</b> Fixation avec collier Lisse 50 x 30 mm * Entraxe 2 496 mm 	Fixation avec collier Lisse 50 x 30 mm * Entraxe 2 515 mm 
Avantages	Discret & économique	Esthétique Poteau pour chaque usage	Fixation <b>unique</b> pour pose en redans et angles Esthétique et robuste	Fixation unique Économique
Pose en redans	Poteau à repercer	U invisible en option	Possible	Possible
Pose en angle	Poteau à doubler	Poteau d'angle	Possible	Possible

OPTIONS



SUR-MESURE



 **Demandez conseil lors du devis.**