




Conforme  
NORME  
NFP90-306


- + Sécurité : ouverture du portillon impossible pour un enfant
- + Protection : franchissement de la clôture impossible pour un enfant
- + Esthétique : aménage le contour de la piscine
- + Pratique : usage facile, conseils d'entretien au verso, facile à poser



### Traitement de surface

Plastification haute adhérence par poudrage électrostatique.  
Épaisseur mini 100 µm.

### Coloris



### Descriptif technique

#### PANNEAU

MATIÈRE	Fil d'acier galvanisé
REVÊTEMENT	Plastifié polyester
DIAMÈTRE FIL	Ø 6 mm
HAUTEUR	1306 mm – Tolérance +/- 2 mm
LARGEUR MM	2006 mm – Tolérance +/- 2 mm

#### POTEAU

MATIÈRE	Aluminium
REVÊTEMENT	Plastifié polyester
SECTION	55 x 65 mm
HAUTEUR	1350 mm

#### PORTILLON

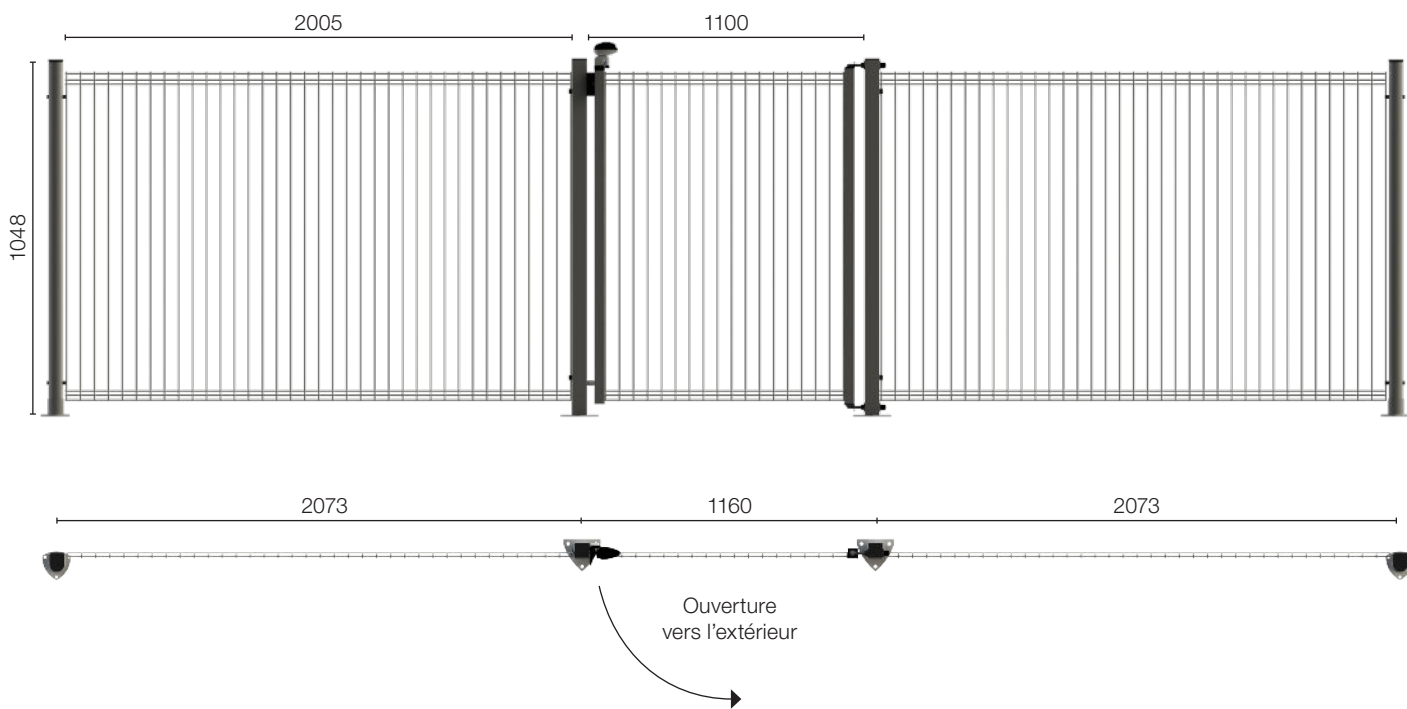
MATIÈRE	Acier Sendzimir
REVÊTEMENT	Plastifié polyester
HAUTEUR	1427 mm
CARRÉ	40 x 40 mm
PILIER	Carré 60 x 60 mm
PASSAGE	970 mm
SENS D'OUVERTURE	Tirant droit
SERRURE	Poignée spéciale piscine double action LOCINOX
REMPLISSAGE	Panneau à plis spécial piscine

#### FIXATIONS

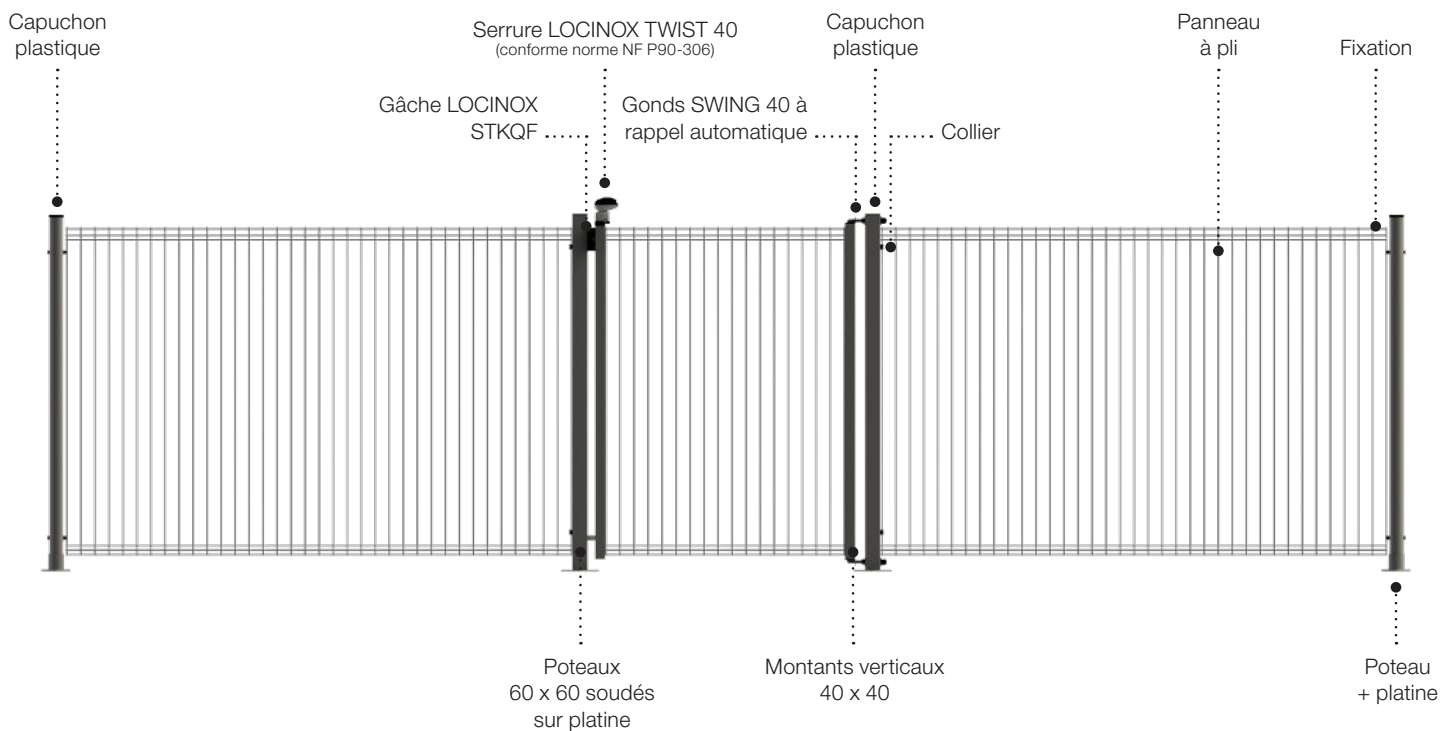
Fixations permettant un réglage et une tolérance unique : sol irrégulier, décrochés répétés, etc.

- Précisions dans l'alignement incomparable.
- Bride de réglage et vis en inox.
- Pose en angle aisée.





Nomenclature





Poignée double action  
Locinox Twist avec 3 clés  
+ gâche



Remplissage panneau piscine. Fils diamètre 6 mm.



Articulations haute et basse avec rappel de fermeture.



Piliers avec platines soudées.

### CONSEILS DE SÉCURITÉ

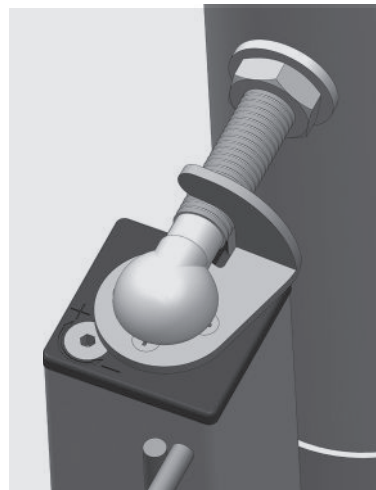

L'ouverture du portillon nécessite deux mouvements simultanés :

- > Appuyer sur le bouton de sécurité et maintenir cette position tout en effectuant une rotation sur la poignée.
- > La possibilité de fermer à clé offre une sécurité totale lors de l'absence des parents.
- > Le portillon se referme automatiquement cependant il faut tout de même vérifier la fermeture.
- > La sécurité n'est assurée qu'avec le moyen d'accès fermé, verrouillé.
- > La fermeture du moyen pour les systèmes à fermeture automatique doit être systématiquement vérifiée.
- > Le moyen d'accès doit être systématiquement fermé en cas d'absence même momentanée de surveillance.
- > La présence d'un parent et/ou d'un adulte responsable est indispensable lorsque le bassin est ouvert.

### CONSEILS D'ENTRETIEN

- > Vous devez vérifier régulièrement le bon fonctionnement du système de fermeture.
- > Il est impératif de changer dans les délais les plus brefs tout élément ou ensemble d'éléments détériorés. N'utiliser que des pièces agréées par le fournisseur/ installateur.
- > Pour nettoyer votre barrière, utiliser un jet d'eau à faible pression
- > Veuillez graisser le canon du portillon 2 à 3 fois dans l'année.
- > Vérifier régulièrement que les écrous sont toujours bien serrés.

Si le portillon ne se ferme pas automatiquement, il faut alors augmenter la force de fermeture de ce dernier en tournant la vis à empreinte 6 pans creux vers le signe +.



## Références produit

■ Gris – RAL 7016

PANNEAU PISCINE			
Hauteur (mm)	Largeur panneau (mm)	Code article	Gencode
1300	200	42013033	3701101001787

POTÉAU		
Hauteur (mm)	Code article	Gencode
1350	2701383300	3700236165760

PORTILLON		
Hauteur (mm)	Code article	Gencode
1427	11030199302	3700236165784

□ Blanc – RAL 9010

PANNEAU PISCINE			
Hauteur (mm)	Largeur panneau (mm)	Code article	Gencode
1300	200	42013030	3701101001770

POTEAU		
Hauteur (mm)	Code article	Gencode
1350	2701383200	3700236165593

PORTILLON		
Hauteur (mm)	Code article	Gencode
1427	11030199202	3700236165777

ACCESSOIRES		
Accessoires	Code article	Gencode
Sachet de 2 fixation Alifix	821355	3700236164107
Serrure double action (blanc)	811150	3700236165791
Serrure double action (gris)	811151	3700236165814
Lot de 2 charnières à ressorts	811201	3700236165807
Prestité + vis auto taraudeuse	821356	3700236165821

## Données logistiques

Produit	Quantité par colis	Conditionnement palette			Volumétrie cdt (m <sup>3</sup> )	Poids cdt (kg)	Gerbabilité stockage
		L	l	h			
Panneau	50	1350	2000	780	2,11	700	3
Poteau	60	1400	800	1050	1,18	160	2
Portillon	15	1200	1300	1100	2,31	370	2

## Informations

Nos produits, barrières de piscine sont destinés à être utilisés comme barrières de protection pour piscine à usage individuel ou à usage collectif. Ces barrières sont destinées à limiter l'accès de la piscine à des enfants de moins de cinq ans.

Il est recommandé d'installer les barrières de protection à un mètre minimum du plan d'eau. En effet pour les piscines privatives à usage individuel, il est recommandé de ne pas installer les barrières trop loin du bassin afin de ne pas perdre leur efficacité.

Une fois posées, les barrières atteignent une hauteur de 1,30m.

**Attention :** Lorsque la barrière de protection est combinée avec un ou plusieurs murs, ceux-ci ne doivent pas permettre un accès à la piscine par leur hauteur (minimum 1,10 m entre les points d'appui) ou leurs propres ouvertures (portes et fenêtres fermées par un dispositif à l'épreuve des enfants).

Nos produits : éléments de panneaux, de poteaux et portillons sont garantis 10 ans sous condition normale d'utilisation. (La serrure est garantie 3 ans ou 500 000 cycles).

La garantie ne prendra pas en compte toutes opérations mécaniques (meulage, découpage, soudage...) visant à modifier l'état fonctionnel et dimensionnel des produits.

Pour le mode de fixation à sceller :

> Prévoir des réservations ou des carottages dans les plots en béton.