

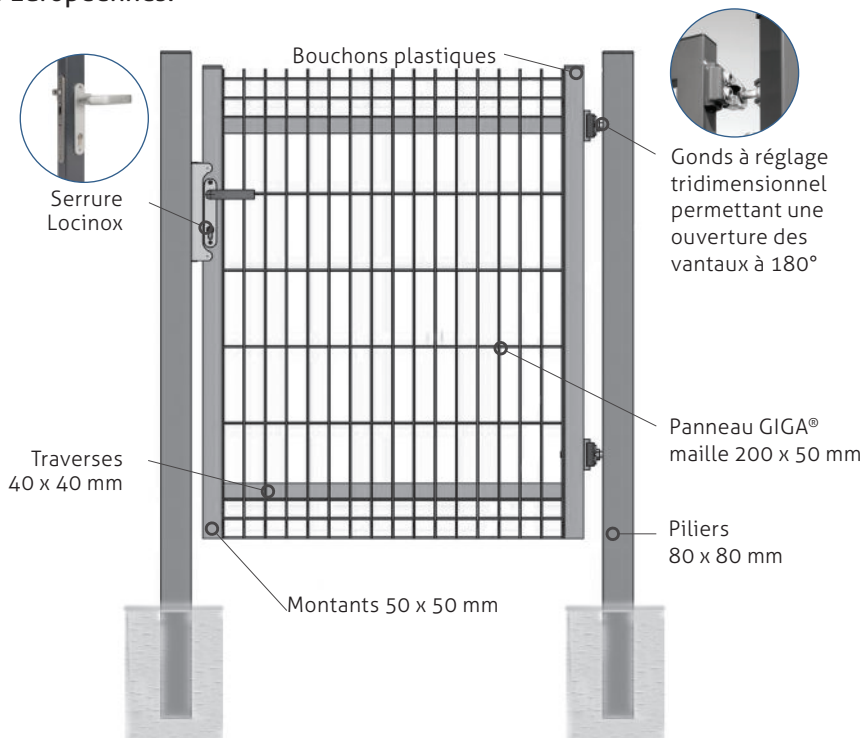


- ✓ Facile à poser
- ✓ Résistant
- ✓ Ouverture à 180°
- ✓ Solution esthétique, compatible kit occultant



- Une solution complète et qualitative pour les passages piétons de votre résidence.
- Conforme aux normes Européennes.

- ✓ Adaptabilité et rapidité de pose, à sceller ou sur platine, ce portillon convient à tous les types de terrain.
- ✓ Concept entièrement soudé et réglables pour une ouverture à 180°.
- ✓ Accessoires Locinox.
- ✓ Serrure encastrée Locinox, solide et pratiquement impossible à forcer.
- ✓ Portail harmonisé avec votre clôture en panneaux rigides, lattes d'occultation compatibles.




Descriptif technique

| | | | |
|-------------|--|--|--|
| Hauteur | 1m - 1m20 - 1m50 - 1m75 - 2m | | |
| Largeur | 1m - 1m20 - 1m50 | | |
| Piliers | 80x80 mm | | |
| Cadre | Montant 50x50 mm - Traverses 40x40 mm | | |
| Ouverture | 180° | | |
| Matière | Acier galvanisé sendzimir® + Plastification | | |
| Remplissage | Panneau à plis Premium fil Ø 5 maille 200x50 | | |

| Largeur nominative | 1m | 1m20 | 1m50 |
|--------------------|----------|----------|----------|
| Intérieur poteau | 1 075 mm | 1 295 mm | 1 575 mm |
| Passage résiduel | 1 017 mm | 1 240 mm | 1 517 mm |
| Largeur hors-tout | 1 235 mm | 1 455 mm | 1 735 mm |

Coloris



Traitement de surface

Finition thermolaquage haute protection par poudrage électrostatique au polyester (120 microns minimum) et polymérisation par cuisson au four à 200°C.



En option, pour une meilleure protection contre la corrosion en bord de mer et/ou en exposition industrielle, ajout d'une couche supplémentaire de primaire anti-corrosion et une plastification anti-UV pour une tenue longue durée.

Occultable

Kit d'occultation PVC

- ✓ Vérifier que votre clôture répond aux exigences induites par la pose d'occultation (résistance à la prise au vent). Cf. doc Fixation clôture GIGA® selon l'exposition au vent



Kit d'occultation bois



* Conditions de garanties : nous contacter



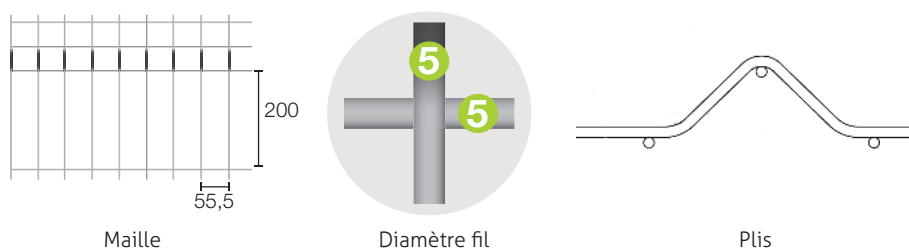
Composition du portillon

- 1 vantail
- 2 poteaux
- Serrure encastrée Locinox avec mécanisme 100 % en acier inoxydable. Le réglage du pêne demi-tour et la combinaison du crochet inoxydable avec la gâche anti-écartement permettent une fermeture sûre et sécurisée de votre portillon.
- Poignée en aluminium
- Cylindre européen 30 x 30 mm, 3 clés
- Bouchons en plastique noir (embouts à ailettes)



Remplissage

Panneau GIGA® - Maille 200 x 55 mm - Compatible avec nos kits d'occultation



Références et informations logistiques

Vert - RAL 6005

| Passage | Hauteur | Référence |
|---------|---------|-------------|
| 1m | 1m05 | 11930101110 |
| | 1m25 | 11930102110 |
| | 1m55 | 11930103110 |
| | 1m75 | 11930104110 |
| | 1m95 | 11930105110 |
| 1m20 | 1m05 | 11930201110 |
| | 1m25 | 11930202110 |
| | 1m55 | 11930203110 |
| | 1m75 | 11930204110 |
| | 1m95 | 11930205110 |
| 1m50 | 1m05 | 11930301110 |
| | 1m25 | 11930302110 |
| | 1m55 | 11930303110 |
| | 1m75 | 11930304110 |
| | 1m95 | 11930305110 |

Gris - RAL 7016

| Passage | Hauteur | Référence |
|---------|---------|-------------|
| 1m | 1m05 | 11930101310 |
| | 1m25 | 11930102310 |
| | 1m55 | 11930103310 |
| | 1m75 | 11930104310 |
| | 1m95 | 11930105310 |
| 1m20 | 1m05 | 11930201310 |
| | 1m25 | 11930202310 |
| | 1m55 | 11930203310 |
| | 1m75 | 11930204310 |
| | 1m95 | 11930205310 |
| 1m50 | 1m05 | 11930301310 |
| | 1m25 | 11930302310 |
| | 1m55 | 11930303310 |
| | 1m75 | 11930304310 |
| | 1m95 | 11930305310 |

Gris - RAL 7030

| Passage | Hauteur | Référence |
|---------|---------|-------------|
| 1m | 1m05 | 11930101510 |
| | 1m25 | 11930102510 |
| | 1m55 | 11930103510 |
| | 1m75 | 11930104510 |
| | 1m95 | 11930105510 |
| 1m20 | 1m05 | 11930201510 |
| | 1m25 | 11930202510 |
| | 1m55 | 11930203510 |
| | 1m75 | 11930204510 |
| | 1m95 | 11930205510 |
| 1m50 | 1m05 | 11930301510 |
| | 1m25 | 11930302510 |
| | 1m55 | 11930303510 |
| | 1m75 | 11930304510 |
| | 1m95 | 11930305510 |

Noir - RAL 9005

| Passage | Hauteur | Référence |
|---------|---------|-------------|
| 1m | 1m05 | 11930101410 |
| | 1m25 | 11930102410 |
| | 1m55 | 11930103410 |
| | 1m75 | 11930104410 |
| | 1m95 | 11930105410 |
| 1m20 | 1m05 | 11930201410 |
| | 1m25 | 11930202410 |
| | 1m55 | 11930203410 |
| | 1m75 | 11930204410 |
| | 1m95 | 11930205410 |
| 1m50 | 1m05 | 11930301410 |
| | 1m25 | 11930302410 |
| | 1m55 | 11930303410 |
| | 1m75 | 11930304410 |
| | 1m95 | 11930305410 |

Blanc - RAL 9010

| Passage | Hauteur | Référence |
|---------|---------|-------------|
| 1m | 1m05 | 11930101210 |
| | 1m25 | 11930102210 |
| | 1m55 | 11930103210 |
| | 1m75 | 11930104210 |
| | 1m95 | 11930105210 |
| 1m20 | 1m05 | 11930201210 |
| | 1m25 | 11930202210 |
| | 1m55 | 11930203210 |
| | 1m75 | 11930204210 |
| | 1m95 | 11930205210 |
| 1m50 | 1m05 | 11930301210 |
| | 1m25 | 11930302210 |
| | 1m55 | 11930303210 |
| | 1m75 | 11930304210 |
| | 1m95 | 11930305210 |

Accessoires & options



Ferme porte
Rhino



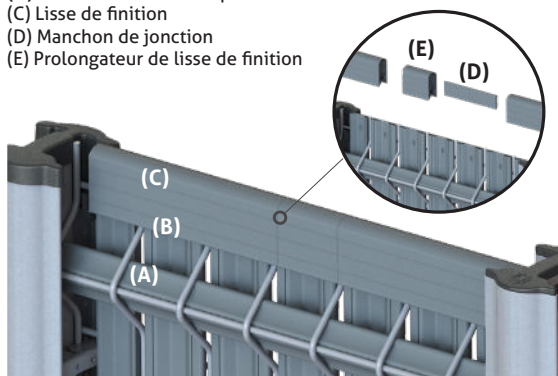
Cylindre
pompiers



Gâche
électrique
Modulec

Conseil d'emploi **Ze Kit**

- (A) Cornière universelle
- (B) Lattes occultantes tous panneaux
- (C) Lisse de finition
- (D) Manchon de jonction
- (E) Prolongateur de lisse de finition

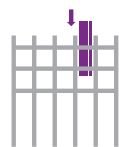
**Fixation de la lisse (C) :**

La lisse de finition est dotée de crochets sur sa face intérieure qui permettent de la « clipser » sur le 1^{er} fil, pour coiffer le panneau et ainsi la solidariser à la cloture.



Vue de profil de la solidarisation

*Panneau en maille 55 et pli maxi 41 mm.



- ☒ Glisser une 1^{re} latte verticalement dans le panneau.



- ☒ Positionner les dernières lattes aux extrémités (recouper si nécessaire).



- ☒ Placer les cornières dans les plis du panneau. Si besoin, pincer la cornière sur elle-même pour la faire coulisser dans le pli du panneau.



- ☒ Glisser les lattes d'occultation dans le panneau et faire venir en butée l'ergot sur le 1^{er} fil. Procéder ainsi sur toute la largeur du panneau.



- ☒ Assembler les lisses de (C) en utilisant le manchon de jonction (D). En fonction du système de fixation (Poteau), vous utiliserez ou non la pièce (E). Venir ensuite emboîter la lisse sur la partie supérieure du panneau.

Descriptif technique pour panneau maille 55 mm Kit d'occultation larg. 2m50 **Ze Kit**

| Composition | KIT | | COMPOSANT | | |
|-----------------------------------|--------------|--|--------------|----------------|--|
| | Hauteur (mm) | Quantité | Largeur (mm) | Épaisseur (mm) | Matière |
| Lattes occultantes tous panneaux | 1 230 | 45 | 49 | 7 | PVC rigide qualité menuiserie extérieure |
| | 1 530 | | | | |
| | 1 730 | | | | |
| | 1 930 | | | | |
| Cornière universelle | 1 250 | 4 (Kit 1 230) 6 (Kit 1 530 / 1 730 / 1 930) | 40 | 15 | |
| Lisse de finition | 1 225 | 2 | 34 | 21 | |
| Manchon de jonction | 150 | 1 | 24 | 4 | |
| Prolongateur de lisse de finition | 50 | 1 | 34 | 15 | |



VUE DE FACE

VUE ARRIÈRE



Résistant
Une durabilité accrue (résistance UV et déformation)



Valorise
Un design renouvelé alliant rigidité et esthétique

Descriptif technique pour panneau maille 55 mm et 0,5 mm kit d'occultation bois

| COMPOSANT KIT | Largeur (mm) | Épaisseur (mm) | Quantité | Hauteur (mm) |
|---------------------|--------------|----------------|--|--------------|
| Lattes | 47 | 8 | 45 | 1 230 |
| Lattes d'extrémités | 32 | 8 | 2 | 1 530 |
| Trapèze | | 10,5 | 4 (Kit 1 230) 6 (Kit 1 530 / 1 730 / 1 930) | 1 730 |
| | | | | 1 930 |
| | | | | 1 250 |



Naturel et durable
Résiste aux intempéries sans ajout d'un traitement chimique



Esthétisme et intimité
Brise-vue et brise-vent associé au charme du bois